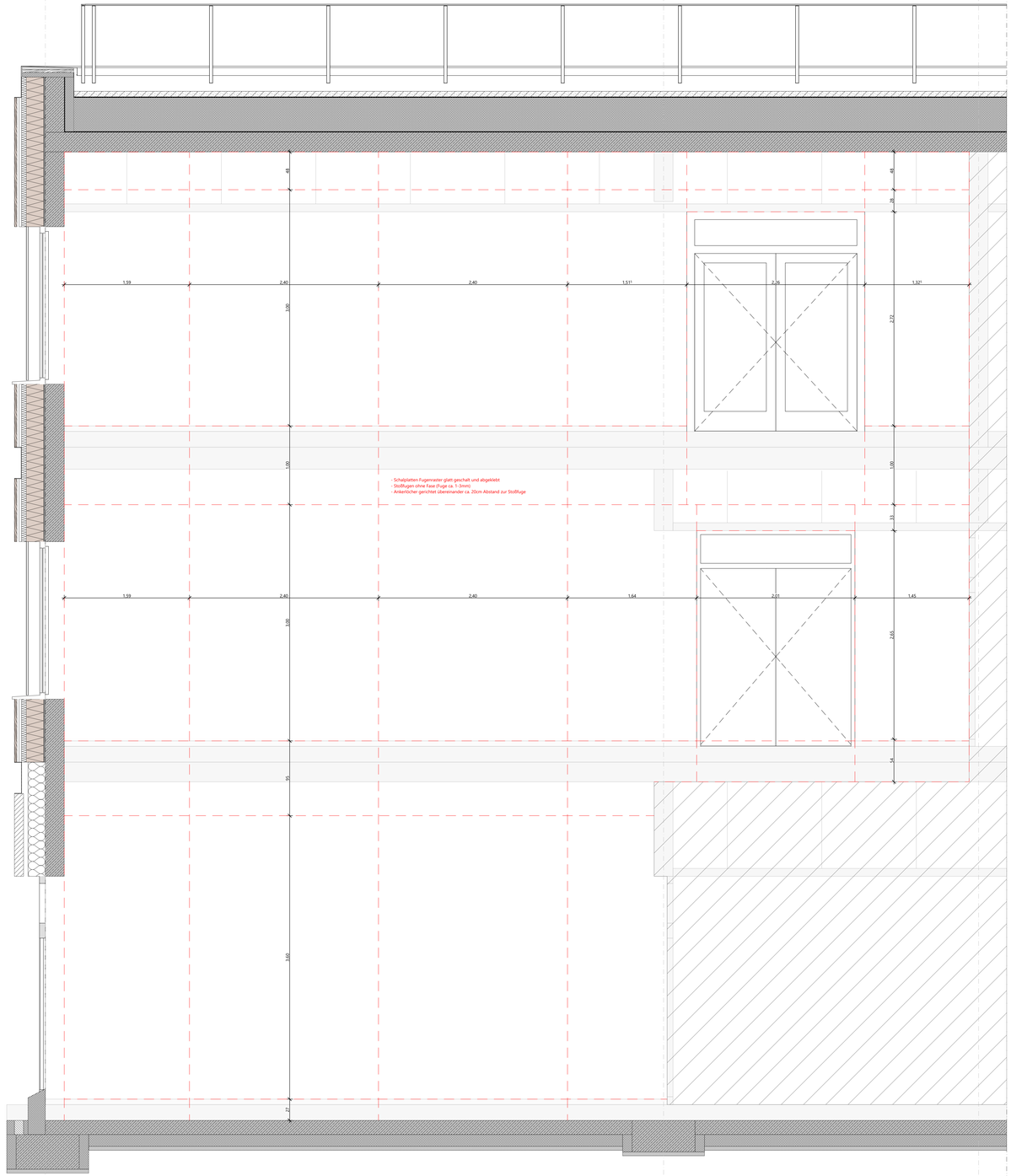

Ansicht Ost inkl. Flur

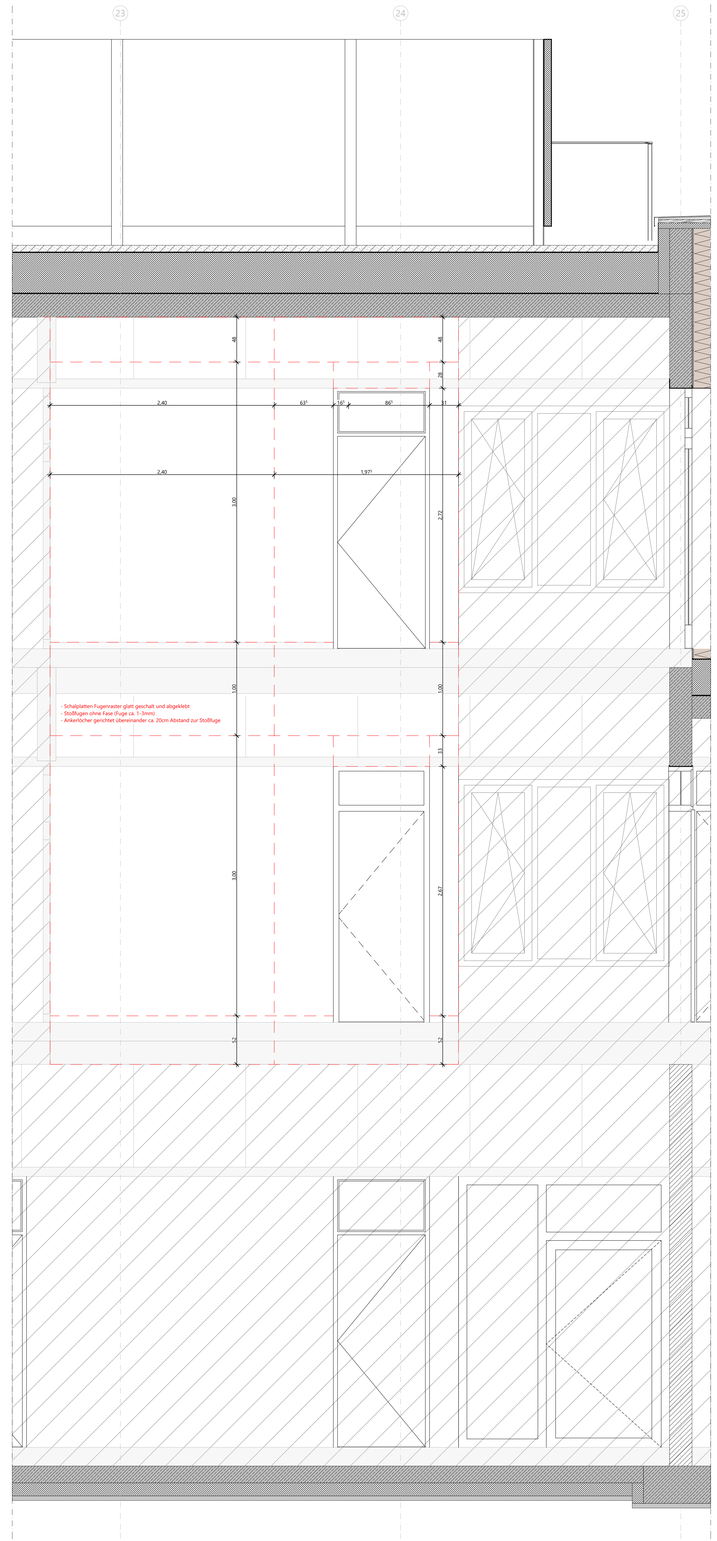

Ansicht Nord Wand zu Technikräumen

Legende

OKFF EG ±0,00 = +51,60m NHN

Alle Maße sind vor Ausführungsbeginn verantwortlich am Bau zu prüfen.
Maßunstimmigkeiten oder Abweichungen sind umgehend der örtlichen Bauleitung bzw. dem Architekten mitzuteilen und mit den am Bau beteiligten abzuklären.
Alle Maße sind Rohbaumaße sofern nicht anders angegeben.
RRH=Brüstungshöhen, Tür- und Fensterhöhen sind ab OKFF vermaßt.
Zeichnungen größeren Maßstabes haben vorrangige Gültigkeit.

Zeichnungen ausführender Firmen sind nur mit Freigabevermerk des Architekten gültig.
Diese Pläne haben nur Gültigkeit mit der geprüften Statik und den Ausführungszeichnungen aller beteiligten Ingenieurbüros und Fachfirmen und dem Freigabevermerk des Architekten.

Zeichenerklärung:

- Stahlbeton
- Mauerwerk
- Mauerwerk, nachträglich zu errichten
- Stahl
- Holz
- Leichtbau/ GK-Metallständerwand
- Dämmung trittfest
- Dämmung weich
- WD=Wanddurchbruch
- WS=Wandschlitz
- BD=Bodendurchbruch
- DD=Deckendurchbruch

Brandschutz

- fb feuerbeständig
- hfh hochfeuerbeständig
- fh feuerhemmend
- wmB widerstandsfähig gegen mechanische Beanspruchung
- nbr nicht brennbar

Brandschutz
bei farbiger Darstellung:

- fb/wmB
- hfh/wmB
- fb/wmB (Bauart)
- hfh
- fb
- fh

Türen, Fenster, Verglasungen:

- dt dichtschließend
- dts dicht- und selbstschließend
- rdts (RS) rauchdicht- und selbstschließend
- fh (T30) feuerhemmend, dicht- und selbstschließend
- fh/rdts (T30RS) feuerhemmend, rauchdicht- und selbstschließend
- hfh (T60) hochfeuerhemmend, dicht-und selbstschließend
- hfh/rdts (T60RS) hochfeuerhemmend, rauchdicht- und selbstschließend
- fb (T90) feuerbeständig, dicht- und selbstschließend
- fb/rdts (T90RS) feuerbeständig, rauchdicht- und selbstschließend

Höhen Grundrisse:

- OKFF ±0,00 — Oberkante Fertigfussboden bzw. Fertighöhe
- OKRD -0,15 — Oberkante Rohdecke bzw. Rohhöhe
- +2,70 — Unterkante Abhangdecke von OKFF

allg. Abkürzungen:

- OK Oberkante
- UK Unterkante
- VK Vorderkante
- FF Fertigfussboden
- RD Rohdecke
- UZ Unterzug
- AHD Abhangdecke
- RH Raumhöhe von OKFF bis UKRD
- HiL Höhe im Lichten (Raumhöhe von OKFF bis UK AHD/ Deckenbekl.)
- BRH Brüstungshöhe (von OKFF bis OK Rohbrüstung)
- BRHF Brüstungshöhe fertig (von OKFF bis OK fertig/ Fensterbank innen)
- RR Regenrohr
- RÖ Reinigungsöffnung
- BE Bodeneinlauf
- HK Heizkörper

Höhen Schnitte/ Ansichten:

- ± 0,00 — Oberkante Fertig/ OKF (Ausbau-/ Fertighöhe)
- +7,20 — Unterkante Fertig/ UKF (Ausbau-/ Fertighöhe)
- -0,15 — Oberkante Roh/ OKR (Rohbauhöhe)
- +6,10 — Unterkante Roh/ UKR (Rohbauhöhe)

Türen:

- Gfl. Gangflügel
- Sfl. Standflügel
- US Unterschnitt
- TS Türschließer
- OH Türoffenhaltung
- TA Türantrieb
- Vor Vorrüstung
- BLS Blendschutz innen
- VD Verdunkelung (elektrisch)
- S Sonnenschutz
- RL Rolladen

Verortung der Wandansichten

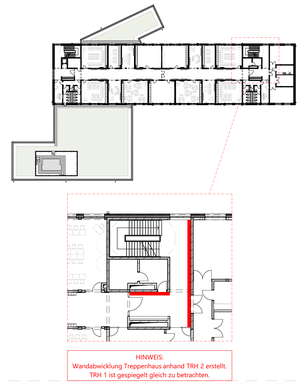

Index	Änderungsbeschreibung	Datum	Name
00		12.06.2026	

12-24006 — 706_5_SG_DE_-_604_00

Matthias-Claudius-Schule

Architektur
LPH 5 - Ausführungsplanung

Bauherr — **BAUWERKE:** Bauwerke Münster GmbH, Klemenstraße 10, 48143 Münster, Fon 0251.2979411.0

Baugrundstück — Heriburgstraße 17-19, 48157 Münster-Handorf

Generalplanung — assmann münster GmbH, Mendelstraße 11, 48149 Münster, Fon 0251.609.63000

Planverfasser — assmann architekten GmbH, Baroper Straße 237, 44227 Dortmund, Fon 0231.75445.0

Planinhalt — **Treppenhaus Sichtbeton Fugenplan II**

VORABZUG

Planschlüssel (Planeinträge: [AG]_[F_Gebäudeteil]_[Planart]_[Geschoss]_[fld.Nr.]_[Index])	Planstand					
	Index	Datum	Maßstab	Gez.	Gepr.	Planformat
706_5_SG_DE_-_604_00	**00**	12.06.2026	1:20	mas		137,9x84,1cm

Projekt MCS Assmann - AWARO Dokument-Nr.: 1257 / AWARO Plannummer: 706_5_SG_-_604_TREPPENHAUS SICHTBETON FUGENPLAN II (PDF) / Index: 00